










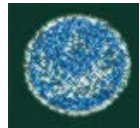




























**Annexe H : LES BREVETS ET INSIGNES****1. Sur la veste**












Dénomination	Brodé	Métal	Placement / remarques
Foudres de guerre (Officiers généraux)			<ul style="list-style-type: none"> <li>❖ <b>Métal</b> : FT, à la place des pins d'arme.</li> <li>❖ <b>Brodé</b> : sur le col, de chaque côté.</li> <li>♣ PAS pour les officiers généraux de la Marine.</li> </ul>
Brevet d'état-major BEM			<ul style="list-style-type: none"> <li>❖ <b>FT &amp; SM</b> : au milieu de la poche pectorale droite. Pour le Pers féminin, +/- 12 cm sous la plaquette porte-nom.</li> </ul>
Administrateur militaire BAM			<ul style="list-style-type: none"> <li>❖ <b>FAé</b> : sur le col, de chaque côté.</li> <li>❖ <b>Marine</b> : sur la manche gauche, bord inférieur de l'insigne 2cm au-dessus du grade.</li> </ul>
Ingénieur du matériel militaire IMM			<ul style="list-style-type: none"> <li>♣ Ces insignes se portent également sur les tenues de gala (<a href="#">tenue 1A et 1B</a>), sur le spencer (<a href="#">tenue 1C</a>) et sur le manteau de la Marine.</li> </ul>
ERM - POL Polytechnicien		X	<ul style="list-style-type: none"> <li>Sur la manche gauche, à mi-hauteur entre le coude et l'épaule.</li> <li>♣ Ces insignes se portent également sur les tenues de gala (<a href="#">tenue 1A et 1B</a>), sur le spencer (<a href="#">tenue 1C</a>) et sur le manteau de la Marine.</li> </ul>
ERM - ISI		X	
ERM - SSMW		X	
Brevet A2		X	








Dénomination	Brodé	Métal	Placement / remarques
Attentes officier général de la Marine		X	Fixées sur les deux épaules, contre la couture de l'emmanchure, perpendiculairement à l'axe des épaules.
Attentes officier de la Marine		X	
Attentes sous-officier supérieur de la Marine		X	
Attentes sous-officier d'élite de la Marine		X	
Attentes officier général et supérieur du SM		X	Fixées sur les deux épaules, contre la couture de l'emmanchure, perpendiculairement à l'axe des épaules.
Attentes officier subalterne du SM		X	
Attentes sous-officier supérieur du SM		X	
Attentes sous-officier d'élite et subalterne du SM		X	
Attentes infirmier du SM		X	

Dénomination	Brodé	Métal	Placement / remarques
Plaquette porte-nom		X	<ul style="list-style-type: none"> <li>❖ <b>Pers masculin</b> : centrée au-dessus de la poche pectorale droite. Pour la Marine, elle est fixée du côté droit, à hauteur de la poche pectorale gauche et centré sur la couture pectorale.</li> <li>❖ <b>Pers féminin</b> : fixée du côté droit, Max 7 cm sous la pointe inférieure du col et centrée sur la couture pectorale</li> </ul>
Badge donneur de sang		X	Au-dessus de la plaquette porte-nom.
Champion militaire international	X		<ul style="list-style-type: none"> <li>❖ Au milieu de la poche pectorale gauche.</li> <li>❖ Pour le Pers de la Marine et le Pers féminin, +/- 12 cm sous les DH et centré sur la couture pectorale.</li> </ul>
Champion militaire	X		
Maître EPS	X		<ul style="list-style-type: none"> <li>❖ Couleur argent.</li> </ul>
Instructeur EPS	X		<ul style="list-style-type: none"> <li>❖ Sur la manche gauche, à mi-hauteur entre le coude et l'épaule.</li> </ul>

Dénomination	Brodé	Métal	Placement / remarques
Aide-instructeur EPS		X	Sur la manche gauche, à mi-hauteur entre le coude et l'épaule.
Brevet TMAP	X		<ul style="list-style-type: none"> <li>❖ Au milieu de la poche pectorale droite.</li> <li>❖ Pour le Pers de la Marine et le Pers féminin, +/- 12 cm sous la plaquette porte-nom et centré sur la couture pectorale.</li> <li>❖ Or, argent ou bronze, selon le cas.</li> </ul>
Tireur d'élite		X	<ul style="list-style-type: none"> <li>❖ Au milieu de la poche pectorale droite.</li> <li>❖ Pour le Pers de la Marine et le Pers féminin, +/- 12 cm sous la plaquette porte-nom et centré sur la couture pectorale.</li> </ul>
Brevet bon chauffeur		X	Sur la manche gauche, à mi-hauteur entre le coude et l'épaule.
Pompier		X	Sur la manche gauche, entre le poignet et la coude (Le cas échéant, 2 cm au-dessus des insignes de grade).
Démineur		X	Sur la manche gauche, entre le poignet et la coude (Le cas échéant, 2 cm au-dessus des insignes de grade).
Rénovateur munitions		X	Sur la manche gauche, entre le poignet et la coude (Le cas échéant, 2 cm au-dessus des insignes de grade).
Plongeur de combat		X	Sur la manche gauche, à mi-hauteur entre le coude et l'épaule.









Dénomination	Brodé	Métal	Placement / remarques
Sauveteur-plongeur			Au dessus de la poche pectorale gauche (au dessus des DH).
Badge "PEGASE" 1 Para, Gp SF		X	Sur les deux manches, 5 cm sous la couture de l'épaule.
Badge "COMMANDO" 2 Cdo		X	Sur les deux manches, 1 cm sous la couture de l'épaule.
Badge "COREE" 3 Para		X	Sur la manche gauche, 5 cm sous la couture de l'épaule.
Brevet A Para			Au-dessus de la poche pectorale droite, au-dessus de la plaquette porte-nom.
Brevet A Cdo		X	Sur la manche droite, à mi-hauteur entre le coude et l'épaule.
Instructeur de saut		X	Au-dessus de la poche pectorale gauche, au-dessus des DH.
Instructeur commando	X		Au milieu de la poche pectorale droite.









Dénomination	Brodé	Métal	Placement / remarques
Brevet B Para		X	Sur la manche droite, 2 cm sous la couture de l'épaule.
Brevet B Cdo		X	Sur la manche gauche, entre le poignet et le coude (Le cas échéant, 2 cm au-dessus des insignes de grade).
Pilote de la FAé		 épingle métal	❖ Sur la veste : au-dessus de la poche pectorale gauche, au-dessus des DH. ❖ Sur la tenue de vol (veste et overall) : au-dessus de la nominette "BELGIUM".
Navigateur et mécanicien de bord de la FAé		 épingle métal	
Pilote LtAvn	X		
Pilote de la Marine			
Mécanicien de bord de la Marine			

Dénomination	Brodé	Métal	Placement / remarques
Musique de la FAé Chef d'orchestre (or)	X		Sur le col, de chaque côté.
Musique de la FAé Sous-chef d'orchestre et musicien (argent)	X		Sur le col, de chaque côté.
Badge "air commando" FAé		X	Sur les deux manches, 1 cm sous la couture de l'épaule.
Brevet supérieur air commando FAé		X	<ul style="list-style-type: none"> <li>❖ Au milieu de la poche pectorale droite.</li> <li>❖ Pour le Pers féminin, +/- 12cm sous la plaquette porte-nom.</li> </ul>
Brevet air commando FAé		X	
Fusillier de l'air FAé		X	
Insigne de deuil		X	<ul style="list-style-type: none"> <li>❖ Sur la manche gauche, à mi-hauteur entre le coude et l'épaule.</li> <li>❖ Dimensions : 4 X 8 cm.</li> <li>♣ Peut être remplacé par un brassard de 8 cm de large lors d'un deuil national (seulement porté suite à des directives spécifiques).</li> </ul>






Dénomination	Brodé	Métal	Placement / remarques
Brevet en médecine aéronautique		X	Au-dessus de la poche pectorale gauche, au-dessus des DH.
Brevet infirmier		X	Sur la manche droite, à mi-hauteur entre le coude et l'épaule.
Brevet ambulancier		X	Sur la manche droite, à mi-hauteur entre le coude et l'épaule.
Moniteur Croix-Rouge		X	Sur la manche droite, à mi-hauteur entre le coude et l'épaule.
Instructeur 1ers soins		X	Sur la manche droite, à mi-hauteur entre le coude et l'épaule.
Brevet 1ers soins		X	Sur la manche droite, à mi-hauteur entre le coude et l'épaule.





Dénomination	Brodé	Métal	Placement / remarques
Sous-officier de pont		X	Sur la manche droite, à mi-hauteur entre le coude et l'épaule.
Matelot de pont		X	Sur la manche droite, à mi-hauteur entre le coude et l'épaule.
Sous-officier navigation		X	Sur la manche droite, à mi-hauteur entre le coude et l'épaule.
Sous-officier détection		X	Sur la manche droite, à mi-hauteur entre le coude et l'épaule.
B4 détection		X	Sur la manche droite, à mi-hauteur entre le coude et l'épaule.
Sous-officier transmission		X	Sur la manche droite, à mi-hauteur entre le coude et l'épaule.
Sous-officier plongeur-démineur		X	Sur la manche droite, à mi-hauteur entre le coude et l'épaule.
B4 plongeur		X	Sur la manche droite, à mi-hauteur entre le coude et l'épaule.

Dénomination	Brodé	Métal	Placement / remarques
B4 fusiller de Marine		X	Sur la manche droite, à mi-hauteur entre le coude et l'épaule.
Sous-officier Tech radar-sonar-radio-computer et Rep d'instruments télégraphiques		X	Sur la manche droite, à mi-hauteur entre le coude et l'épaule.
Sous-officier électricien		X	Sur la manche droite, à mi-hauteur entre le coude et l'épaule.
B4 électricien		X	Sur la manche droite, à mi-hauteur entre le coude et l'épaule.
Sous-officier ajusteur-tourneur		X	Sur la manche droite, à mi-hauteur entre le coude et l'épaule.
Sous-officier mécanicien		X	Sur la manche droite, à mi-hauteur entre le coude et l'épaule.
B4 mécanicien		X	Sur la manche droite, à mi-hauteur entre le coude et l'épaule.
Sous-officier réparateur armement		X	Sur la manche droite, à mi-hauteur entre le coude et l'épaule.

Dénomination	Brodé	Métal	Placement / remarques
Chauffeur		X	Sur la manche droite, à mi-hauteur entre le coude et l'épaule.
B4 HORECA		X	Sur la manche droite, à mi-hauteur entre le coude et l'épaule.
Insigne COC (ERM)		X	Sur le col, de chaque côté.
Insigne ESNA		X	Sur le col, de chaque côté.
Insigne CSOC Marine		X	Sur la manche gauche, à mi-hauteur entre le coude et l'épaule.
Insigne CSOP Marine		X	Sur la manche gauche, à mi-hauteur entre le coude et l'épaule.
Insigne CSOR Marine		X	Sur la manche gauche, à mi-hauteur entre le coude et l'épaule.

Dénomination	Brodé	Métal	Placement / remarques
Croix latine (culte catholique)			Sur le col, de chaque côté.
Croix de Malte (culte protestant)			Sur le col, de chaque côté.
Bouclier de David (culte israélite)			Sur le col, de chaque côté.
Flambeau (conseiller moral)			Sur le col, de chaque côté.

## 2. Sur la veste de combat et la chemise de combat

Dénomination	Brevet / Insigne	Placement / remarques
Brevet A Para		Au dessus de la nominette. <del>Seul le personnel effectif des unités Para Cdo porte ce brevet sur les <a href="#">tenues 4A, 4B et 4C</a>.</del>
Brevet A Cdo		Sur la manche droite, à mi-hauteur entre le coude et l'épaule. <del>Seul le personnel effectif des unités Para Cdo porte ce brevet sur les <a href="#">tenues 4A, 4B et 4C</a>.</del>
Démineur		Sur la manche gauche, à mi-hauteur entre le coude et l'épaule. <del>Seul le personnel exerçant effectivement la fonction de démineur porte ce brevet sur les <a href="#">tenues 4A, 4B et 4C</a>.</del>
Rénovateur munitions		Sur la manche gauche, à mi-hauteur entre le coude et l'épaule. <del>Seul le personnel exerçant effectivement la fonction de Renov Mun porte ce brevet sur les <a href="#">tenues 4A, 4B et 4C</a>.</del>
Plongeur de combat		Sur la manche gauche, à mi-hauteur entre le coude et l'épaule. <del>Seul le personnel exerçant effectivement la fonction de plongeur-démineur porte ce brevet sur les <a href="#">tenues 4A, 4B et 4C</a>.</del>
Pilote LtAvn		Au-dessus de la nominette "BELGIUM". <del>Seul le personnel exerçant effectivement la fonction de pilote porte ce brevet sur les <a href="#">tenues 4A, 4B et 4C</a>.</del>